



Anuario Estadístico de Palmira 2019

16. MOVIMIENTO ÁEREO



MUNICIPIO DE PALMIRA



CÁMARA DE COMERCIO DE PALMIRA

Información a 31 de diciembre de 2018



16. MOVIMIENTO ÁEREO

En el territorio de Palmira se encuentra ubicado el Aeropuerto Internacional Alfonso Bonilla Aragón. A 2018 es el cuarto aeropuerto colombiano que más pasajeros transporta y el tercero en número de operaciones aéreas.

16.1 Principales destinos internacionales (2014-2018)

Destino	Pasajeros movilizados por año				
	2014	2015	2016	2017	2018
Panamá	119,902	115,080	114,392	105,197	120,831
Miami	90,313	95,697	97,756	98,463	70,435
Madrid	39,986	56,302	72,965	65,971	94,582
New York	19,943	19,807	25,929	28,935	38,883
Guayaquil	15,390	18,168	16,487	20,427	29,534
Resto	130,095	142,299	174,349	162,856	183,255

FUENTE: Elaborado por Cámara de Comercio de Palmira con datos de Aerocivil. NO se incluyen pasajeros en tránsito ni pasajeros en conexión.

Los principales destinos internacionales de los pasajeros movilizados desde el Aeropuerto Internacional Alfonso Bonilla Aragón en cifras históricas son: Ciudad de Panamá, Miami, Madrid, New York y Guayaquil. En 2018, los viajes a Ciudad de Panamá representaron un 22.5% de la totalidad de pasajeros con destino internacional, seguido de Madrid con un 17.6%, Miami con un 13.1%, New York con un 7.2% y Guayaquil con un 5.5%. Otras cifras relevantes radican en que desde 2014 a 2018 los viajes a Madrid – España aumentaron en 136.5%, mientras que los viajes a Miami disminuyeron en 22%. Del mismo modo, los pasajeros a destinos internacionales han aumentado un 29.3% en cinco años.

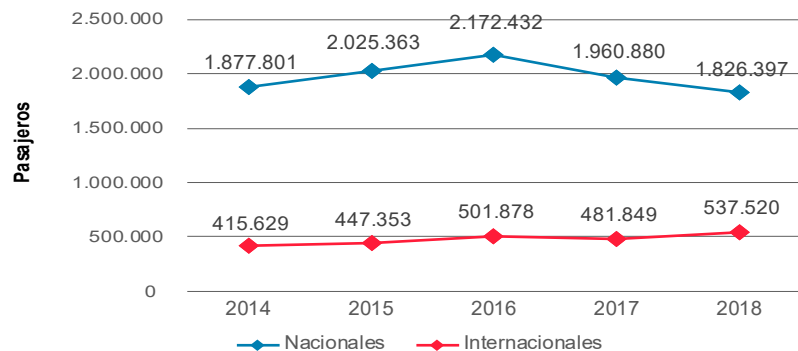
16.2 Principales destinos nacionales (2014-2018)

Destino	Pasajeros movilizados por año				
	2014	2015	2016	2017	2018
Bogotá	1,081,788	1,127,155	1,194,344	1,052,803	966,040
Rionegro (dentro del Área Metropolitana de Medellín)	236,911	251,440	288,232	225,127	189,175
San Andrés - Isla	98,556	138,816	169,587	194,759	162,597
Cartagena	126,533	148,934	157,452	138,505	158,407
Barranquilla	78,061	86,848	102,592	87,188	86,003
Santa Marta	45,902	48,647	48,856	43,478	54,024
Resto	210,050	223,523	211,369	218,105	210,151

FUENTE: Elaborado por Cámara de Comercio de Palmira con datos de Aerocivil. NO se incluyen pasajeros en tránsito ni pasajeros en conexión.

Los principales destinos nacionales de los pasajeros movilizados desde el Aeropuerto Internacional Alfonso Bonilla Aragón en cifras históricas son: Bogotá, Rionegro (cuya ubicación es un medio para ingresar al Área Metropolitana de Medellín), San Andrés - Isla, Cartagena, Barranquilla y Santa Marta. En 2018 los viales a Bogotá representaron un 52.9% de la totalidad de pasajeros con destino nacional, seguido de Rionegro con un 10.4%, San Andrés - Isla con un 8.9%, Cartagena con un 8.7%, Barranquilla con un 4.7% y Santa Marta con un 3.0%. Otras cifras relevantes radican que desde 2014 a 2018 los viajes a San Andrés - Isla han aumentado en un 65%, mientras que los viajes a Rionegro (zona metropolitana de Medellín) han disminuido en un 20.1%.

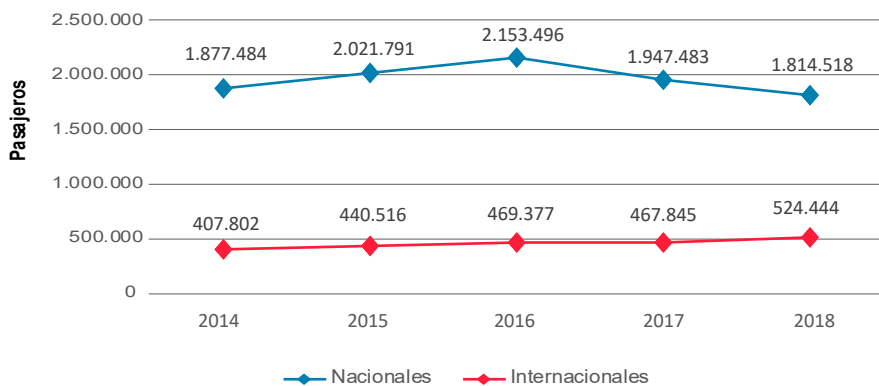
16.3 Salida de pasajeros desde Aeropuerto Alfonso Bonilla Aragón a destinos nacionales e internacionales (2014-2018)



FUENTE: Elaborado por Cámara de Comercio de Palmira con datos de Aerocivil. NO se incluyen pasajeros en tránsito ni pasajeros en conexión.

Con respecto a salida de pasajeros, en el 2018 se movilizaron 1,826,397 pasajeros desde el Aeropuerto Internacional Alfonso Bonilla Aragón a otros destinos nacionales, una reducción del 6.9% frente al año 2017. Del mismo modo, se movilizaron 537,520 pasajeros desde dicho Aeropuerto a destinos internacionales, lo que representó un aumento del 11.6% frente a su año predecesor.

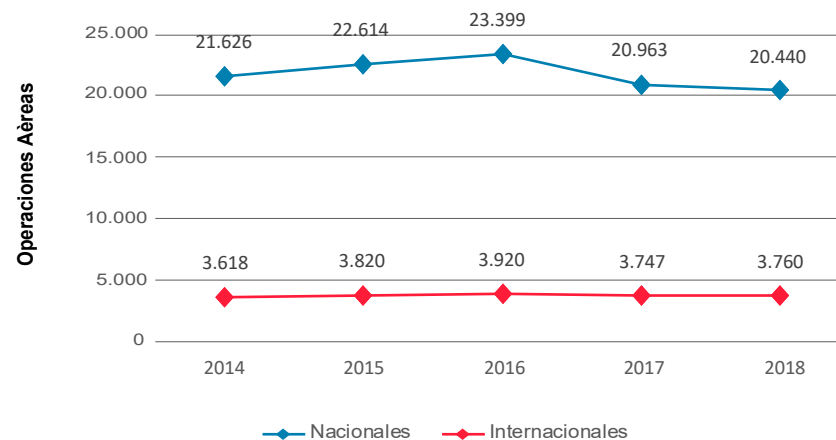
16.4 Llegada de pasajeros desde orígenes nacionales e internacionales con destino a Aeropuerto Alfonso Bonilla Aragón (2014-2018)



FUENTE: Elaborado por Cámara de Comercio de Palmira con datos de Aerocivil. NO se incluyen pasajeros en tránsito ni pasajeros en conexión.

Con respecto a llegada de pasajeros, en 2018 se movilizaron 1,814,518 pasajeros en avión desde orígenes nacionales hacia el Aeropuerto Internacional Alfonso Bonilla Aragón, una reducción de 6.8% frente al año 2017. Del mismo modo, se movilizaron 524,444 pasajeros en avión desde orígenes internacionales hacia dicho Aeropuerto, lo que representó un aumento del 12.1% frente a su año predecesor.

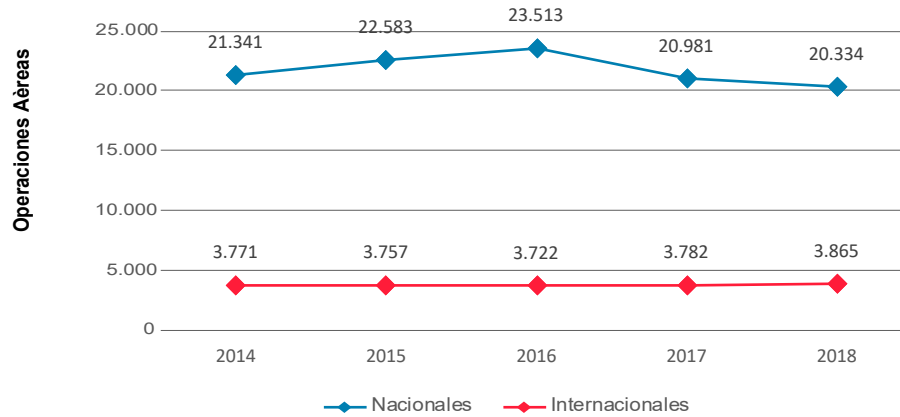
16.5 Operaciones aéreas de salida desde Aeropuerto Alfonso Bonilla Aragón a destinos nacionales e internacionales (2014-2018)



FUENTE: Elaborado por Cámara de Comercio de Palmira con datos de Aerocivil. NO se incluyen pasajeros en tránsito ni pasajeros en conexión.

Con respecto a operaciones aéreas de salida, en el 2018 despegaron 20,334 aviones desde el Aeropuerto Internacional Alfonso Bonilla Aragón a otros destinos nacionales, una reducción del 2.5% frente al año 2017. Del mismo modo, despegaron 3,865 aviones desde dicho Aeropuerto a destinos internacionales, lo que representó un aumento del 0.3% frente a su año predecesor.

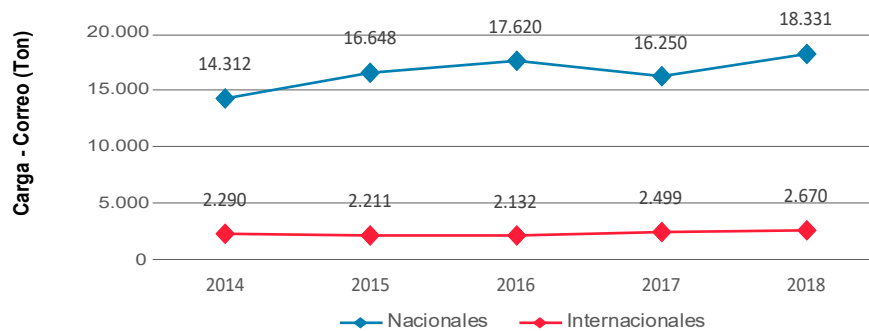
16.6 Operaciones aéreas de llegada desde orígenes nacionales e internacionales con destino a Aeropuerto Alfonso Bonilla Aragón (2014-2018)



FUENTE: Elaborado por Cámara de Comercio de Palmira con datos de Aerocivil. NO se incluyen vuelos con escalas, sólo directos.

Con respecto a operaciones aéreas de llegada, en el 2018 llegaron 20,334 aviones desde orígenes nacionales al Aeropuerto Internacional Alfonso Bonilla Aragón, una reducción del 3.1% frente al año 2017. Del mismo modo, llegaron 3,865 aviones desde orígenes internacionales a dicho Aeropuerto, lo que representó un aumento del 2.2% frente a su año predecesor.

16.7 Carga-Correo de salida (ton) transportada en avión desde Aeropuerto Alfonso Bonilla Aragón a destinos nacionales e internacionales (2014-2018)

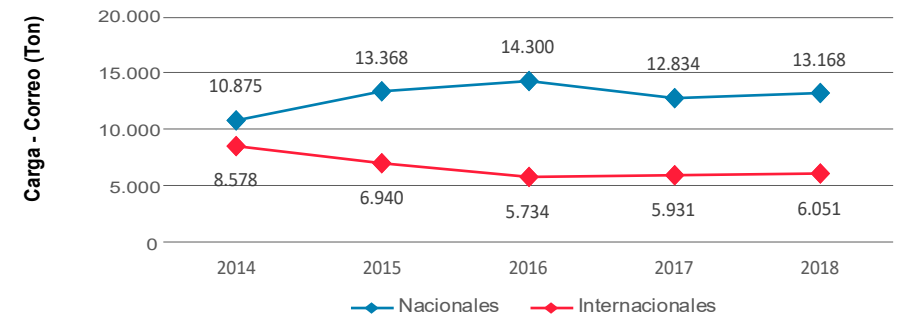


FUENTE: Elaborado por Cámara de Comercio de Palmira con datos de Aerocivil. NO se incluyen vuelos con escalas, sólo directos.

Con respecto a transporte de carga-correo de salida, en el 2018 se transportaron 18,331 toneladas de carga-correo desde el Aeropuerto Internacional Alfonso Bonilla Aragón a otros destinos nacionales, presentando un aumento del 12.8% frente al año 2017. Del mismo modo, se transportaron 2,670 toneladas de carga-correo desde dicho Aeropuerto a destinos internacionales, lo que representó un aumento del 6.8% frente a su año predecesor.

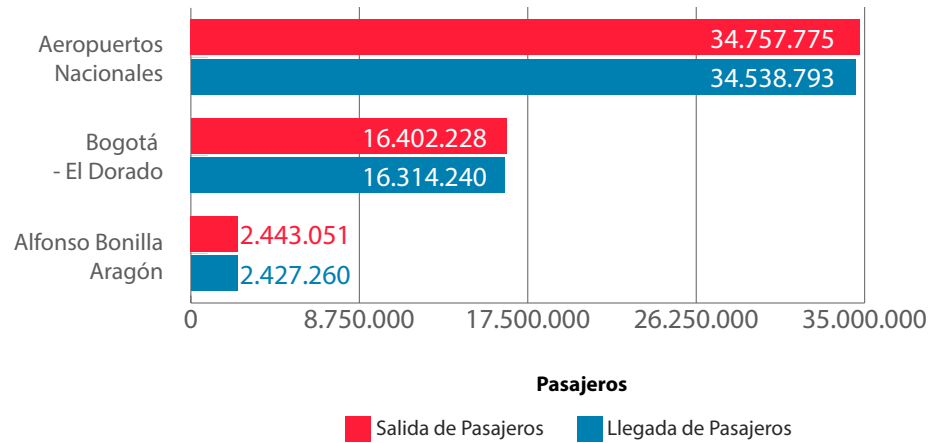
16.8 Carga-correo de llegada (ton) transportada en avión desde orígenes nacionales e internacionales con destino a Aeropuerto Alfonso Bonilla Aragón (2014-2018)

Con respecto a transporte de carga-correo de llegada, en el 2018 llegaron 13,168 toneladas de carga-correo desde orígenes nacionales al Aeropuerto Internacional Alfonso Bonilla Aragón, un aumento del 2.6% frente al año 2017. Del mismo modo, llegaron 6,051 toneladas de carga-correo desde orígenes internacionales a dicho Aeropuerto, lo que representó un aumento del 2.0% frente a su año predecesor.



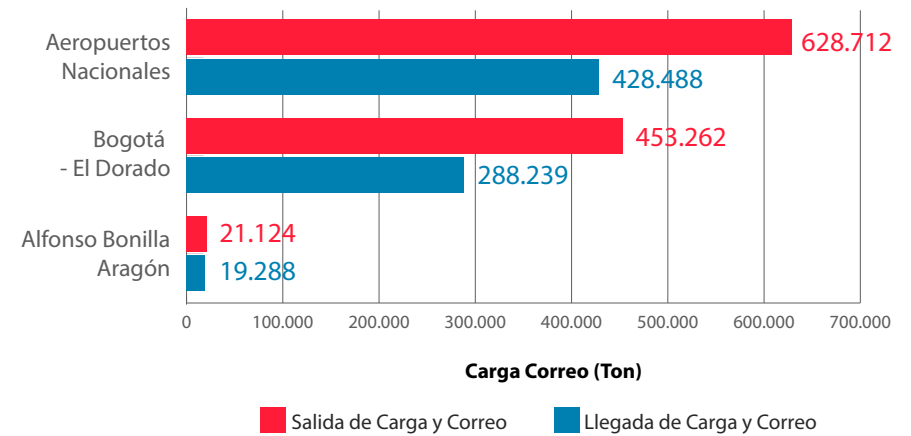
FUENTE: Elaborado por Cámara de Comercio de Palmira con datos de Aerocivil. NO se incluye carga en tránsito.

16.9 Movimiento anual total de pasajeros por aeropuerto en 2018



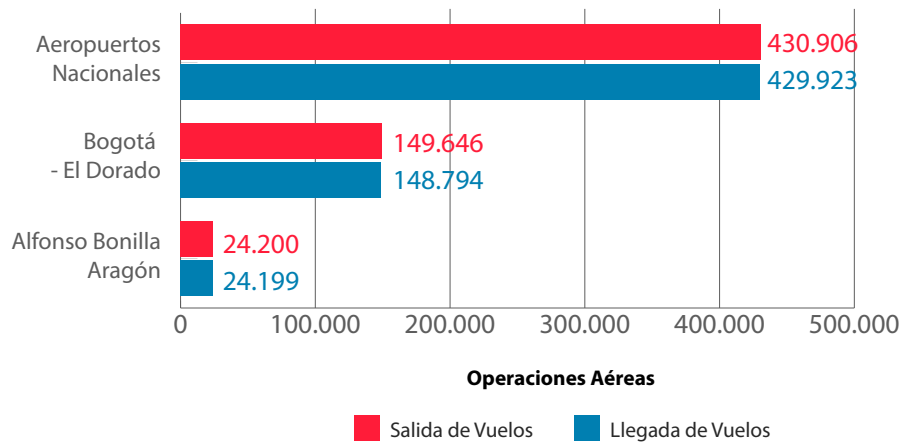
FUENTE: Elaborado por Cámara de Comercio de Palmira con datos de Aerocivil.
Se incluye el tráfico total por aeropuerto incluyendo pasajeros en tránsito y conexión.

16.11 Movimiento anual total de carga y correo (ton) por aeropuerto en 2018



FUENTE: Elaborado por Cámara de Comercio de Palmira con datos de Aerocivil.
Se incluye el tráfico total de carga-correo transportada por aeropuerto.

16.10 Movimiento anual total de operaciones aéreas por aeropuerto en 2018



Fuente: Elaborado por Cámara de Comercio de Palmira con datos de Aerocivil.
Se incluye el tráfico total de vuelos por aeropuerto.